



Politisk medverkan Almedalsveckan 2018

Slutstatistik 2018

Baserad på antal genomförda evenemang under Almedalsveckan 2018.

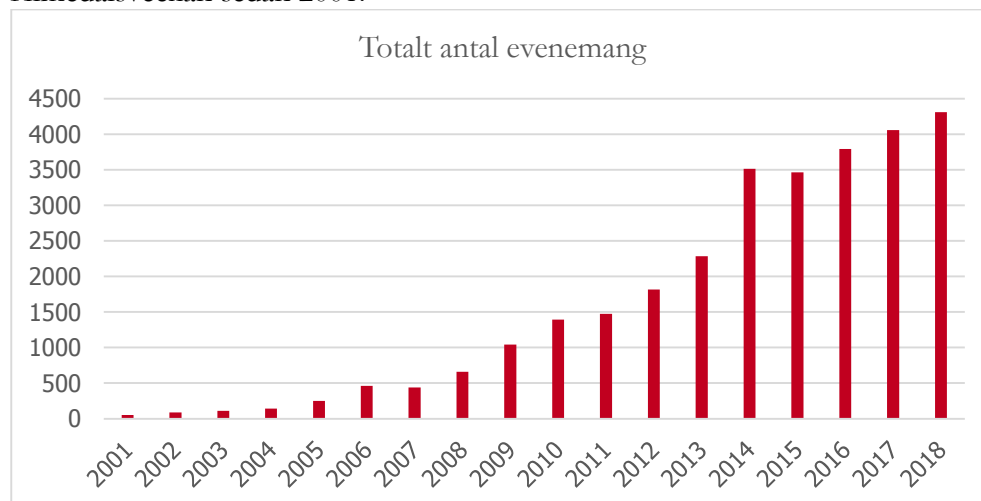
2018

| Antal evenemang | Unika arrangörer | Antal medverkande i evenemang | Miljödiplomerade evenemang |
|-----------------|------------------|-------------------------------|----------------------------|
| 4311 | 1929 | 8243 | 2585 |

Riksdagspartiernas publiksiffra från partitalet på stora scenen.

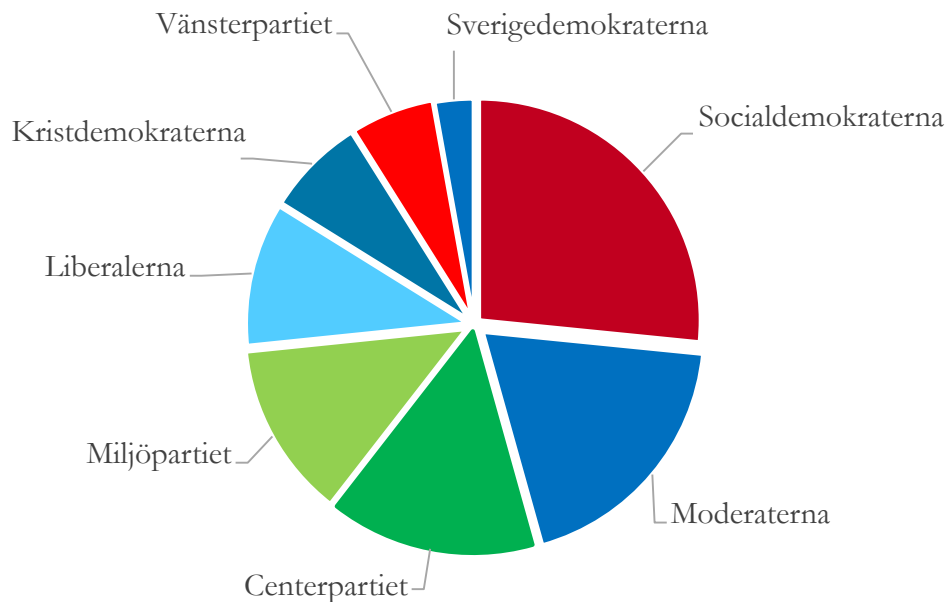
| | | |
|----------------------------|-----------------|-----------------------|
| 1 juli Moderaterna | Ulf Kristersson | publiksiffra 3500 st. |
| 2 juli Vänsterpartiet | Jonas Sjöstedt | publiksiffra 1100 st. |
| 3 juli Liberalerna | Jan Björklund | publiksiffra 2700 st. |
| 4 juli Centerpartiet | Annie Lööf | publiksiffra 3900 st. |
| 5 juli Socialdemokraterna | Stefan Löfven | publiksiffra 4100 st. |
| 6 juli Kristdemokraterna | Ebba Busch Thor | publiksiffra 900 st. |
| 7 juli Sverigedemokraterna | Jimmie Åkesson | publiksiffra 1400 st. |
| 8 juli Miljöpartiet | Isabella Lövin | publiksiffra 700 st. |
| | | Totalt 18 300 st. |

Totalt antal evenemang
Almedalsveckan sedan 2001.



2018 Partiernas medverkan i evenemang

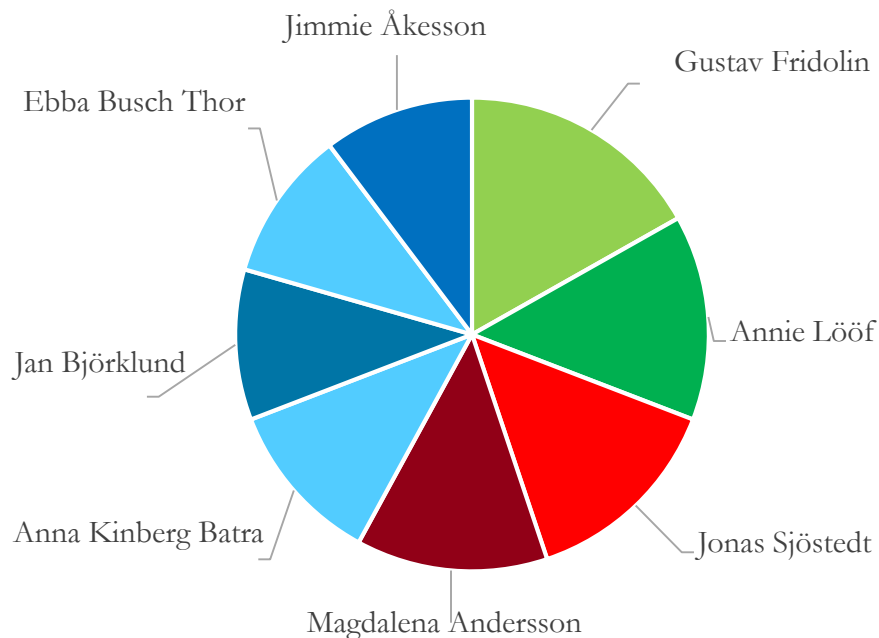
1403 (32,54%) evenemang har någon typ av politisk medverkan.



2018 Medverkan i evenemang per riksdagsparti

| Dag | Antal | % | Antal 2017 |
|---------------------|-------|------|------------|
| Socialdemokraterna | 637 | 26,6 | 592 |
| Moderaterna | 457 | 19,1 | 356 |
| Centerpartiet | 356 | 14,9 | 281 |
| Miljöpartiet | 308 | 12,9 | 312 |
| Liberalerna | 251 | 10,5 | 218 |
| Kristdemokraterna | 173 | 7,2 | 128 |
| Vänsterpartiet | 146 | 6,1 | 97 |
| Sverigedemokraterna | 68 | 2,8 | 50 |
| Totalt | 2396 | | 2034 |

2018 Antal evenemang för partiets huvudrepresentant



2018 Partiets partiledare/språkrör

| Person | Antal |
|-----------------|------------|
| Gustav Fridolin | 20 |
| Annie Lööf | 16 |
| Jonas Sjöstedt | 14 |
| Jan Björklund | 13 |
| Jimmie Åkesson | 12 |
| Ulf Kristersson | 12 |
| Ebba Busch Thor | 10 |
| Isabella Lövin | 10 |
| Stefan Löfven | 2 |
| Totalt | 109 |

Antal evenemang per minister

- Totalt medverkande alla ministrar under Almedalsveckan 2018

| Minister | Post | Antal |
|-----------------------------|---|------------|
| Gustav Fridolin | Utbildningsminister | 20 |
| Ylva Johansson | Arbetsmarknads- och etableringsminister | 20 |
| Lena Hallengren | Barn-, äldre- och jämställdhetsminister | 19 |
| Per Bolund | Finansmarknads- och konsumentminister, biträdande finansminister | 19 |
| Mikael Damberg | Närings- och innovationsminister | 18 |
| Annika Strandhäll | Socialminister | 17 |
| Ardala Shekarabi | Civilminister | 16 |
| Peter Eriksson | Bostads- och digitaliseringsminister | 15 |
| Helene Hellmark Knutsson | Minister för högre utbildning och forskning | 13 |
| Anna Ekström | Gymnasie- och kunskapslyftsminister | 12 |
| Morgan Johansson | Justitie- och inrikesminister | 11 |
| Peter Hultqvist | Försvarsminister | 11 |
| Alice Bah Kuhnke | Kultur- och demokratiminister | 10 |
| Isabella Lövin | Minister för internationellt utvecklingssamarbete och klimat samt vice stats-minister | 10 |
| Karolina Skog | Miljöminister | 10 |
| Magdalena Andersson | Finansminister | 10 |
| Ibrahim Baylan | Samordnings- och energiminister | 9 |
| Tomas Eneroth | Infrastrukturminister | 8 |
| Ann Linde | EU- och handelsminister | 7 |
| Heléne Fritzon | Migration- och biträdande justitieminister | 6 |
| Margot Wallström | Utrikesminister | 4 |
| Stefan Löfvén | Statsminister | 2 |
| Sven-Erik Bucht | Landsbygdsminister | 2 |
| Totalt | | 269 |



Socialdemokraterna största ämne, 637 evenemang
- Beräknat på ämneskategori 1

| Ämne | Antal | % |
|------------------------------|-------|------|
| Vård och omsorg | 77 | 12,1 |
| Byggande | 38 | 6,0 |
| Hållbarhet | 37 | 5,8 |
| Utbildning | 34 | 5,3 |
| Sysselsättning/arbetsmarknad | 32 | 5,0 |
| Ekonomi | 28 | 4,4 |
| Klimat/miljö | 28 | 4,4 |
| Barn/ungdom | 26 | 4,1 |
| Näringsliv | 25 | 3,9 |
| Infrastruktur | 23 | 3,6 |
| Demokrati | 22 | 3,5 |
| Energi | 22 | 3,5 |
| Säkerhet/försvar | 22 | 3,5 |
| Integration/mångfald | 21 | 3,3 |
| Rättsväsende/brott | 20 | 3,1 |
| Jämställdhet | 18 | 2,8 |
| Media/journalistik | 18 | 2,8 |
| EU | 17 | 2,7 |
| Mänskliga rättigheter | 17 | 2,7 |
| Digitalisering | 14 | 2,2 |
| Partiets dag | 14 | 2,2 |
| Internationella frågor | 13 | 2,0 |
| Forskning | 11 | 1,7 |
| Innovation | 10 | 1,6 |
| Kultur | 8 | 1,3 |
| Äldre | 8 | 1,3 |
| Mat | 7 | 1,1 |
| Regionfrågor | 4 | 0,6 |
| Kommunikationer | 3 | 0,5 |
| Besöksnäring | 2 | 0,3 |
| Annat | 18 | 2,8 |



Moderaterna största ämne, 457 evenemang
- Beräknat på ämneskategori 1

| Ämne | Antal | % |
|------------------------------|-------|------|
| Vård och omsorg | 47 | 10,3 |
| Sysselsättning/arbetsmarknad | 28 | 6,1 |
| Hållbarhet | 26 | 5,7 |
| Utbildning | 26 | 5,7 |
| Näringsliv | 25 | 5,5 |
| Byggande | 24 | 5,3 |
| Klimat/miljö | 24 | 5,3 |
| Ekonomi | 22 | 4,8 |
| Barn/ungdom | 21 | 4,6 |
| Media/journalistik | 20 | 4,4 |
| Säkerhet/försvar | 19 | 4,2 |
| Demokrati | 16 | 3,5 |
| Partiets dag | 15 | 3,3 |
| Energi | 14 | 3,1 |
| Infrastruktur | 14 | 3,1 |
| Integration/mångfald | 14 | 3,1 |
| Digitalisering | 13 | 2,8 |
| EU | 13 | 2,8 |
| Rättsväsende/brott | 13 | 2,8 |
| Mänskliga rättigheter | 9 | 2,0 |
| Jämställdhet | 8 | 1,8 |
| Kultur | 7 | 1,5 |
| Internationella frågor | 6 | 1,3 |
| Forskning | 5 | 1,1 |
| Innovation | 5 | 1,1 |
| Mat | 4 | 0,9 |
| Kommunikationer | 3 | 0,7 |
| Äldre | 3 | 0,7 |
| Besöksnäring | 2 | 0,4 |
| Annat | 11 | 2,4 |



Centerpartiet största ämne, 356 evenemang
- Beräknat på ämneskategori 1

| Ämne | Antal | % |
|------------------------------|-------|-----|
| Klimat/miljö | 30 | 8,4 |
| Vård och omsorg | 27 | 7,6 |
| Hållbarhet | 26 | 7,3 |
| Näringsliv | 20 | 5,6 |
| Ekonomi | 17 | 4,8 |
| Demokrati | 16 | 4,5 |
| Integration/mångfald | 16 | 4,5 |
| Barn/ungdom | 15 | 4,2 |
| Partiets dag | 15 | 4,2 |
| Byggande | 14 | 3,9 |
| Jämställdhet | 14 | 3,9 |
| Sysselsättning/arbetsmarknad | 14 | 3,9 |
| Energi | 13 | 3,7 |
| Media/journalistik | 13 | 3,7 |
| Infrastruktur | 11 | 3,1 |
| Säkerhet/försvar | 9 | 2,5 |
| Forskning | 8 | 2,2 |
| Mat | 8 | 2,2 |
| Kultur | 7 | 2,0 |
| Mänskliga rättigheter | 7 | 2,0 |
| Rättsväsende/brott | 7 | 2,0 |
| Digitalisering | 6 | 1,7 |
| Utbildning | 6 | 1,7 |
| Innovation | 5 | 1,4 |
| Internationella frågor | 4 | 1,1 |
| Kommunikationer | 3 | 0,8 |
| EU | 2 | 0,6 |
| Äldre | 2 | 0,6 |
| Besöksnäring | 1 | 0,3 |
| Regionfrågor | 1 | 0,3 |
| Annat | 19 | 5,3 |



Miljöpartiet största ämne, 308 evenemang

- Beräknat på ämneskategori 1

| Ämne | Antal | % |
|------------------------------|-------|------|
| Klimat/miljö | 48 | 15,6 |
| Hållbarhet | 30 | 9,7 |
| Byggande | 27 | 8,8 |
| Demokrati | 20 | 6,5 |
| Energi | 18 | 5,8 |
| Vård och omsorg | 16 | 5,2 |
| Media/journalistik | 15 | 4,9 |
| Utbildning | 15 | 4,9 |
| Infrastruktur | 12 | 3,9 |
| Barn/ungdom | 11 | 3,6 |
| Digitalisering | 10 | 3,2 |
| EU | 8 | 2,6 |
| Mänskliga rättigheter | 8 | 2,6 |
| Ekonomi | 7 | 2,3 |
| Integration/mångfald | 7 | 2,3 |
| Näringsliv | 7 | 2,3 |
| Jämställdhet | 6 | 1,9 |
| Kultur | 6 | 1,9 |
| Partiets dag | 6 | 1,9 |
| Säkerhet/försvar | 6 | 1,9 |
| Internationella frågor | 5 | 1,6 |
| Innovation | 3 | 1,0 |
| Sysselsättning/arbetsmarknad | 3 | 1,0 |
| Forskning | 2 | 0,6 |
| Kommunikationer | 2 | 0,6 |
| Mat | 2 | 0,6 |
| Rättsväsende/brott | 2 | 0,6 |
| Annat | 6 | 1,9 |



Liberalerna största ämne, 251 evenemang

- Beräknat på ämneskategori 1

| Ämne | Antal | % |
|------------------------------|-------|------|
| Vård och omsorg | 48 | 19,1 |
| Klimat/miljö | 15 | 6,0 |
| Media/journalistik | 14 | 5,6 |
| Utbildning | 14 | 5,6 |
| Barn/ungdom | 13 | 5,2 |
| Demokrati | 13 | 5,2 |
| Partiets dag | 13 | 5,2 |
| Mänskliga rättigheter | 12 | 4,8 |
| Byggande | 11 | 4,4 |
| Hållbarhet | 8 | 3,2 |
| Näringsliv | 8 | 3,2 |
| Digitalisering | 7 | 2,8 |
| Ekonomi | 7 | 2,8 |
| Rättsväsende/brott | 7 | 2,8 |
| Äldre | 7 | 2,8 |
| Jämställdhet | 6 | 2,4 |
| Säkerhet/försvar | 6 | 2,4 |
| Energi | 5 | 2,0 |
| EU | 5 | 2,0 |
| Integration/mångfald | 5 | 2,0 |
| Sysselsättning/arbetsmarknad | 5 | 2,0 |
| Forskning | 4 | 1,6 |
| Kultur | 4 | 1,6 |
| Infrastruktur | 3 | 1,2 |
| Innovation | 3 | 1,2 |
| Internationella frågor | 2 | 0,8 |
| Kommunikationer | 1 | 0,4 |
| Annat | 5 | 2,0 |



Kristdemokraterna

Kristdemokraterna största ämne, 173 evenemang
- Beräknat på ämneskategori 1

| Ämne | Antal | % |
|------------------------------|-------|------|
| Vård och omsorg | 26 | 15,0 |
| Partiets dag | 14 | 8,1 |
| Media/journalistik | 11 | 6,4 |
| Barn/ungdom | 10 | 5,8 |
| Byggande | 10 | 5,8 |
| Klimat/miljö | 9 | 5,2 |
| Hållbarhet | 8 | 4,6 |
| Utbildning | 8 | 4,6 |
| Demokrati | 7 | 4,0 |
| Mänskliga rättigheter | 7 | 4,0 |
| Näringsliv | 7 | 4,0 |
| Ekonomi | 5 | 2,9 |
| Jämställdhet | 5 | 2,9 |
| Rättsväsende/brott | 5 | 2,9 |
| Sysselsättning/arbetsmarknad | 5 | 2,9 |
| Forskning | 4 | 2,3 |
| Kultur | 4 | 2,3 |
| Energi | 3 | 1,7 |
| Infrastruktur | 3 | 1,7 |
| Internationella frågor | 3 | 1,7 |
| Säkerhet/försvar | 3 | 1,7 |
| Integration/mångfald | 2 | 1,2 |
| Mat | 2 | 1,2 |
| Regionfrågor | 2 | 1,2 |
| Äldre | 2 | 1,2 |
| Digitalisering | 1 | 0,6 |
| EU | 1 | 0,6 |
| Innovation | 1 | 0,6 |
| Kommunikationer | 1 | 0,6 |
| Annat | 4 | 2,3 |



Vänsterpartiet största ämne, 146 evenemang
- Beräknat på ämneskategori 1

| Ämne | Antal | % |
|------------------------------|-------|------|
| Partiets dag | 15 | 10,3 |
| Demokrati | 12 | 8,2 |
| Klimat/miljö | 11 | 7,5 |
| Media/journalistik | 11 | 7,5 |
| Vård och omsorg | 11 | 7,5 |
| Barn/ungdom | 9 | 6,2 |
| Mänskliga rättigheter | 8 | 5,5 |
| Sysselsättning/arbetsmarknad | 7 | 4,8 |
| Byggnad | 6 | 4,1 |
| Ekonomi | 6 | 4,1 |
| EU | 5 | 3,4 |
| Integration/mångfald | 5 | 3,4 |
| Jämställdhet | 5 | 3,4 |
| Hållbarhet | 4 | 2,7 |
| Rättsväsende/brott | 4 | 2,7 |
| Digitalisering | 3 | 2,1 |
| Forskning | 3 | 2,1 |
| Säkerhet/försvar | 3 | 2,1 |
| Utbildning | 3 | 2,1 |
| Äldre | 3 | 2,1 |
| Innovation | 2 | 1,4 |
| Internationella frågor | 2 | 1,4 |
| Kultur | 2 | 1,4 |
| Energi | 1 | 0,7 |
| Näringsliv | 1 | 0,7 |
| Regionfrågor | 1 | 0,7 |
| Annat | 3 | 2,1 |



Sverigedemokraterna största ämne, 68 evenemang
- Beräknat på ämneskategori 1

| Ämne | Antal | % |
|----------------------|-------|------|
| Media/journalistik | 20 | 29,4 |
| Partiets dag | 11 | 16,2 |
| Klimat/miljö | 5 | 7,4 |
| Barn/ungdom | 3 | 4,4 |
| Rättsväsende/brott | 3 | 4,4 |
| Demokrati | 2 | 2,9 |
| Integration/mångfald | 2 | 2,9 |
| Jämställdhet | 2 | 2,9 |
| Kultur | 2 | 2,9 |
| Säkerhet/försvar | 2 | 2,9 |
| Utbildning | 2 | 2,9 |
| Vård och omsorg | 2 | 2,9 |
| Byggande | 1 | 1,5 |
| Ekonomi | 1 | 1,5 |
| Energi | 1 | 1,5 |
| Forskning | 1 | 1,5 |
| Infrastruktur | 1 | 1,5 |
| Näringsliv | 1 | 1,5 |
| Annat | 6 | 8,8 |