



Politisk medverkan Almedalsveckan 2019

Slutstatistik 2019

Baserad på antal genomförda evenemang under Almedalsveckan 2019.

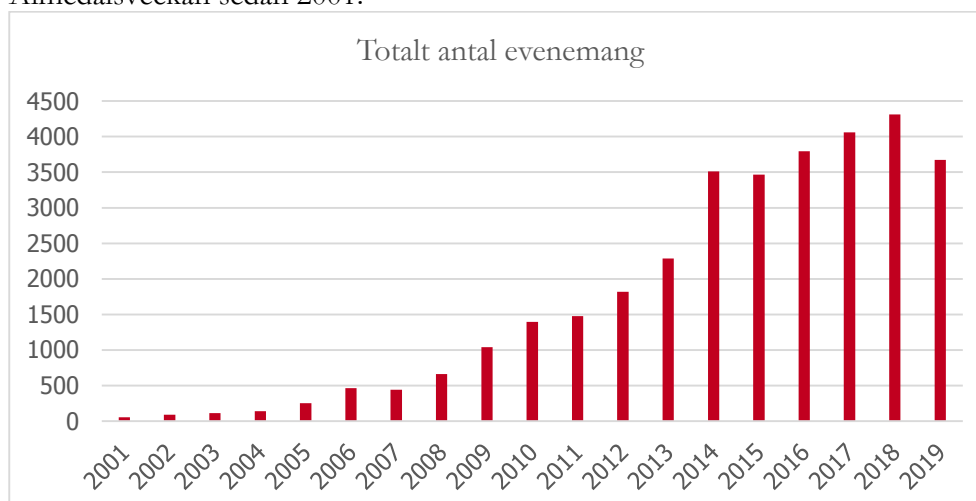
2019

Antal evenemang	Unika arrangörer	Antal medverkande i evenemang	Miljödiplomerade evenemang
3673	1676	7309	2445

Huvudarrangör för Almedalsveckan 2019 är de åtta riksdagspartierna med respektive partidag

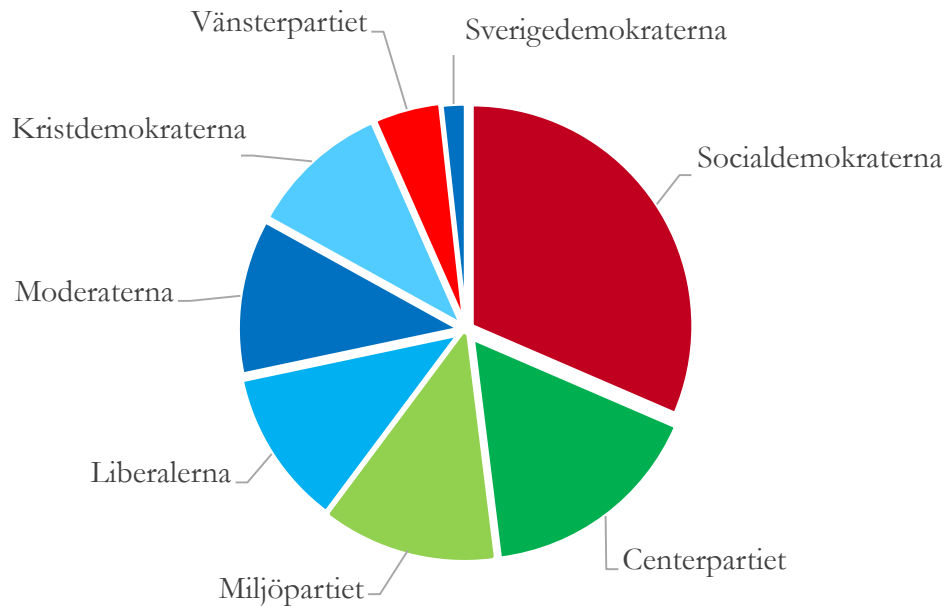
30 juni Miljöpartiet	Per Bolund	publiksiffra 1600 st.
1 juli Moderaterna	Ulf Kristersson	publiksiffra 3600 st.
2 juli Vänsterpartiet	Jonas Sjöstedt	publiksiffra 300 st.
3 juli Liberalerna	Nyamko Sabuni	publiksiffra 3100 st.
4 juli Centerpartiet	Annie Lööf	publiksiffra 800 st.
5 juli Socialdemokraterna	Magdalena Andersson	publiksiffra 600 st.
6 juli Kristdemokraterna	Ebba Busch Thor	publiksiffra 700 st.
7 juli Sverigedemokraterna	Jimmie Åkesson	publiksiffra 800 st.

Totalt antal evenemang
Almedalsveckan sedan 2001.



2019 Partiernas medverkan i evenemang

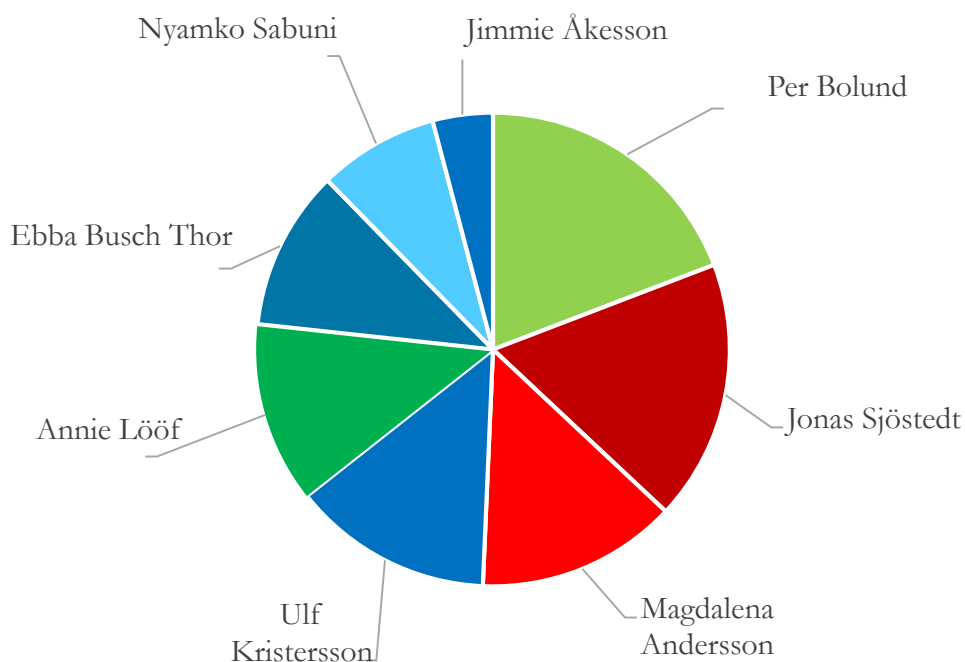
943 (25,67%) evenemang har någon typ av politisk medverkan.



2019 Medverkan i evenemang per riksdagsparti

Dag	Antal	%	Antal 2018
Socialdemokraterna	466	31,5%	637
Centerpartiet	245	16,6%	356
Miljöpartiet	180	12,2%	308
Liberalerna	170	11,5%	251
Moderaterna	168	11,4%	457
Kristdemokraterna	153	10,3%	173
Vänsterpartiet	72	4,9%	146
Sverigedemokraterna	26	1,8%	68
Totalt	1480		2396

2019 Antal evenemang för partiets huvudrepresentant



2019 Partiets huvudrepresentant

Person	Antal
Per Bolund	14
Jonas Sjöstedt	13
Magdalena Andersson	10
Ulf Kristersson	10
Annie Lööf	9
Ebba Busch Thor	8
Nyamko Sabuni	6
Jimmie Åkesson	3

Antal evenemang per minister

- Totalt medverkande alla ministrar under Almedalsveckan 2019

Minister	Post	Antal
Lena Hallengren	Socialminister	22
Ardalan Shekarabi	Civilminister	21
Anders Ygeman	Energi och digitaliseringsminister	18
Anna Ekström	Utbildningsminister	15
Åsa Lindhagen	Jämställdhetsminister samt minister med ansvar för arbetet mot diskriminering och segregation	15
Amanda Lind	Kultur- och demokrati-minister samt minister med ansvar för idrottsfrågor	14
Per Bolund	Finansmarknads- och bostadsminister, biträdande finans-minister	14
Matilda Erngrans	Minister för högre utbildning och forskning	12
Ylva Johansson	Arbetsmarknadsminister	12
Magdalena Andersson	Finansminister	10
Mikael Damberg	Inrikesminister	9
Tomas Eneroth	Infrastrukturminister	9
Ibrahim Baylan	Näringsminister	7
Jennie Nilsson	Landsbygdsminister	7
Peter Eriksson	Minister med ansvar för internationellt utvecklingssamarbete	7
Hans Dahlgren	EU-minister	5
Morgan Johansson	Justitie- och migrationsminister	4
Peter Hultqvist	Försvarsminister	2



Socialdemokraterna

- största ämnen, beräknat på ämneskategori 1 + 2
Två ämnen är valbara men ej obligatoriskt att fylla i båda.

Ämne	Antal	%
Klimat/miljö	70	9,0
Vård och omsorg	66	8,5
Hållbarhet	65	8,3
Näringsliv	49	6,3
Infrastruktur/kommunikationer	47	6,0
Sysselsättning/arbetsmarknad	42	5,4
Utbildning	42	5,4
Digitalisering	36	4,6
Byggande	31	4,0
Barn/ungdom	29	3,7
Energi	28	3,6
Mänskliga rättigheter	25	3,2
Demokrati	23	2,9
Rättsväsende/brott	20	2,6
Forskning	19	2,4
Jämställdhet	19	2,4
Partiets dag	19	2,4
Ekonomi	18	2,3
Integration/mångfald	18	2,3
Regionfrågor	17	2,2
Säkerhet/försvar	15	1,9
Innovation	14	1,8
Internationella frågor	13	1,7
Media/journalistik	10	1,3
EU	9	1,2
Mat	7	0,9
Besöksnäring	4	0,5
Kultur	4	0,5
Äldre	4	0,5
Kommunikation/information	3	0,4
Djur/natur	1	0,1
Yttrandefrihet	1	0,1
Annat	12	1,5



Moderaterna

- största ämnen, beräknat på ämneskategori 1 + 2

Två ämnen är valbara men ej obligatoriskt att fylla i båda.

Ämne	Antal	%
Vård och omsorg	32	11,2
Infrastruktur/kommunikationer	22	7,7
Klimat/miljö	20	7,0
Sysselsättning/arbetsmarknad	20	7,0
Hållbarhet	18	6,3
Näringsliv	18	6,3
Utbildning	16	5,6
Barn/ungdom	13	4,5
Byggande	13	4,5
Forskning	11	3,8
Digitalisering	9	3,1
Innovation	9	3,1
Integration/mångfald	7	2,4
Partiets dag	7	2,4
Säkerhet/försvar	7	2,4
Internationella frågor	6	2,1
Rättsväsende/brott	6	2,1
Besöksnäring	5	1,7
Ekonomi	5	1,7
EU	5	1,7
Jämställdhet	5	1,7
Kultur	5	1,7
Regionfrågor	5	1,7
Demokrati	4	1,4
Energi	4	1,4
Mat	3	1,0
Media/journalistik	3	1,0
Kommunikation/information	2	0,7
Mänskliga rättigheter	2	0,7
Äldre	1	0,3
Annat	3	1,0



Centerpartiet

- största ämnen, beräknat på ämneskategori 1 + 2
Två ämnen är valbara men ej obligatoriskt att fylla i båda.

Ämne	Antal	%
Klimat/miljö	50	11,8
Hållbarhet	41	9,7
Näringsliv	33	7,8
Vård och omsorg	26	6,2
Sysselsättning/arbetsmarknad	23	5,5
Infrastruktur/kommunikationer	22	5,2
Byggande	21	5,0
Ekonomi	21	5,0
Energi	18	4,3
Partiets dag	18	4,3
Barn/ungdom	17	4,0
Digitalisering	16	3,8
Mänskliga rättigheter	14	3,3
Innovation	12	2,8
Utbildning	11	2,6
Media/journalistik	10	2,4
Demokrati	7	1,7
Forskning	7	1,7
Jämställdhet	7	1,7
Säkerhet/försvar	6	1,4
Internationella frågor	5	1,2
Mat	5	1,2
Besöksnäring	4	0,9
EU	4	0,9
Kultur	4	0,9
Äldre	4	0,9
Integration/mångfald	3	0,7
Regionfrågor	3	0,7
Rättsväsende/brott	3	0,7
Djur/natur	1	0,2
Kommunikation/information	1	0,2
Yttrandefrihet	1	0,2
Annat	4	0,9



Miljöpartiet

- största ämnen, beräknat på ämneskategori 1 + 2

Två ämnen är valbara men ej obligatoriskt att fylla i båda.

Ämne	Antal	%
Klimat/miljö	49	14,8
Hållbarhet	44	13,3
Infrastruktur/kommunikationer	23	6,9
Byggande	18	5,4
Demokrati	18	5,4
Partiets dag	16	4,8
Näringsliv	15	4,5
Vård och omsorg	13	3,9
Barn/ungdom	12	3,6
Energi	11	3,3
Media/journalistik	10	3,0
Mänskliga rättigheter	10	3,0
Internationella frågor	8	2,4
Jämställdhet	8	2,4
Kultur	8	2,4
Innovation	7	2,1
Rättsväsende/brott	7	2,1
Digitalisering	6	1,8
Ekonomi	6	1,8
Forskning	6	1,8
Utbildning	6	1,8
EU	5	1,5
Mat	4	1,2
Integration/mångfald	3	0,9
Regionfrågor	3	0,9
Sysselsättning/arbetsmarknad	3	0,9
Yttrandefrihet	3	0,9
Djur/natur	2	0,6
Kommunikation/information	2	0,6
Besöksnäring	1	0,3
Säkerhet/försvar	1	0,3
Annat	3	0,9



Liberalerna

- största ämnen, beräknat på ämneskategori 1 + 2
Två ämnen är valbara men ej obligatoriskt att fylla i båda.

Ämne	Antal	%
Vård och omsorg	43	15,5
Digitalisering	17	6,1
Utbildning	15	5,4
Barn/ungdom	14	5,0
Hållbarhet	13	4,7
Partiets dag	13	4,7
Klimat/miljö	12	4,3
Infrastruktur/kommunikationer	11	4,0
Mänskliga rättigheter	11	4,0
Näringsliv	11	4,0
Sysselsättning/arbetsmarknad	11	4,0
Forskning	10	3,6
Demokrati	9	3,2
Innovation	9	3,2
Byggande	8	2,9
Ekonomi	8	2,9
Äldre	8	2,9
Integration/mångfald	7	2,5
Jämställdhet	7	2,5
Säkerhet/försvar	7	2,5
Media/journalistik	6	2,2
Energi	5	1,8
Rättsväsende/brott	5	1,8
Regionfrågor	4	1,4
EU	3	1,1
Kommunikation/information	3	1,1
Internationella frågor	2	0,7
Kultur	2	0,7
Annat	4	1,4



Kristdemokraterna

Kristdemokraterna

- största ämnen, beräknat på ämneskategori 1 + 2
Två ämnen är valbara men ej obligatoriskt att fylla i båda.

Ämne	Antal	%
Vård och omsorg	48	18,6
Klimat/miljö	21	8,1
Hållbarhet	20	7,8
Barn/ungdom	15	5,8
Partiets dag	14	5,4
Byggande	13	5,0
Forskning	13	5,0
Mänskliga rättigheter	10	3,9
Näringsliv	9	3,5
Sysselsättning/arbetsmarknad	9	3,5
Integration/mångfald	8	3,1
Media/journalistik	8	3,1
Ekonomi	6	2,3
Utbildning	6	2,3
Äldre	6	2,3
Demokrati	5	1,9
Energi	5	1,9
Infrastruktur/kommunikationer	4	1,6
Jämställdhet	4	1,6
Rättsväsende/brott	4	1,6
EU	3	1,2
Innovation	3	1,2
Internationella frågor	3	1,2
Regionfrågor	3	1,2
Säkerhet/försvar	3	1,2
Besöksnäring	2	0,8
Digitalisering	2	0,8
Kommunikation/information	2	0,8
Kultur	1	0,4
Mat	1	0,4
Annat	7	2,7



Vänsterpartiet

- största ämnen, beräknat på ämneskategori 1 + 2
Två ämnen är valbara men ej obligatoriskt att fylla i båda.

Ämne	Antal	%
Partiets dag	16	13,2
Klimat/miljö	14	11,6
Hållbarhet	13	10,7
Demokrati	8	6,6
Vård och omsorg	8	6,6
Mänskliga rättigheter	7	5,8
Näringsliv	6	5,0
Barn/ungdom	5	4,1
Jämställdhet	5	4,1
Media/journalistik	5	4,1
Infrastruktur/kommunikationer	4	3,3
Byggande	3	2,5
Forskning	3	2,5
Utbildning	3	2,5
Digitalisering	2	1,7
Ekonomi	2	1,7
Energi	2	1,7
Integration/mångfald	2	1,7
Internationella frågor	2	1,7
Djur/natur	1	0,8
Kommunikation/information	1	0,8
Kultur	1	0,8
Mat	1	0,8
Regionfrågor	1	0,8
Rättsväsende/brott	1	0,8
Sysselsättning/arbetsmarknad	1	0,8
Säkerhet/försvar	1	0,8
Äldre	1	0,8
Annat	2	1,7



Sverigedemokraterna

- största ämnen, beräknat på ämneskategori 1 + 2

Två ämnen är valbara men ej obligatoriskt att fylla i båda.

Ämne	Antal	%
Partiets dag	6	15,0
Klimat/miljö	4	10,0
Media/journalistik	4	10,0
Barn/ungdom	3	7,5
Energi	3	7,5
Infrastruktur/kommunikationer	2	5,0
Rättsväsende/brott	2	5,0
Utbildning	2	5,0
Besöksnäring	1	2,5
Ekonomi	1	2,5
Forskning	1	2,5
Hållbarhet	1	2,5
Mänskliga rättigheter	1	2,5
Regionfrågor	1	2,5
Sysselsättning/arbetsmarknad	1	2,5
Säkerhet/försvar	1	2,5
Vård och omsorg	1	2,5
Äldre	1	2,5
Annat	4	10,0