

Arbeta i Docpoint via Porten (extern användare)

I Docpoint finns våra gällande dokument och rutiner, nedan beskrivs inloggning via Porten, samt hur man lägger till appen för komma åt och se de aktuella dokumenten via mobil eller platta.

Inloggning via Porten

1. Gå in på adressen <https://porten.gotland.se>
2. Logga in med användarnamn och lösenord till ditt IT-konto som du fått av Region Gotland.
3. Tryck på länken till Canea Docpoint



Information till externa läsare


- Som extern läsare i Docpoint har du tillgång till dokument som berör din verksamhet.
- Saknar du något dokument – ta kontakt med den verksamhet som är ansvarig för era rutiner eller riktlinjer.

Appen

Läs eller sök dokument direkt från plattan eller mobilen. Appen finns tillgänglig till enheter med Android eller iOS. Appen har inte stöd för grafiska objekt (startsidor) samt vissa länkar i dokument.

Ladda ner Appen

Om du har mobil eller platta med **Android (Samsung, HTC etc.)**
Gå till Google play och ladda ner appen som heter Canea.

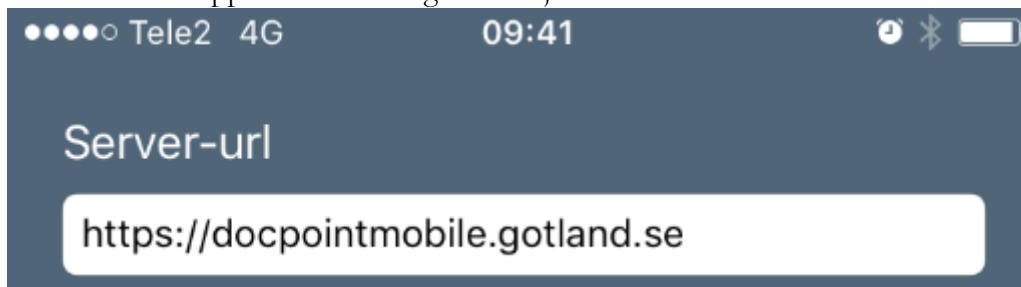


Om du har **iPhone eller iPad** (ändra val i App store till Endast iPhone)
Gå till App Store och ladda ner appen som heter Canea One



Inloggningsuppgifter

När du startar Appen kommer anger du följande Server-url:



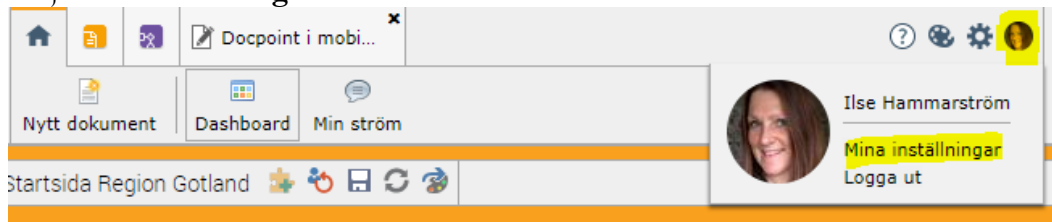
1. Ange `https://docpointmobile.gotland.se` samt användarnamn och ett CANEA-lösenord, se nedan hur CANEA-lösenord hämtas.
2. Klicka sedan på **Verifiera och spara**.

Lösenord och e-post



Hämta ett CANEA-lösenord (lösenord till appen är **inte** samma som till IT-kontot):

1. Logga in i Docpoint, klicka på den runda **bildikonen** uppe i högra hörnet.

2. Välj **Mina inställningar**





3. Klicka på **kontakt** för att lägga till **din e-postadress, spara**

Mina inställningar  

Allmänt	Kontakt	Notifikationer	Tillägg
E-post: <input type="text" value="xxx.xxx@xxx.xx"/>			
Telefon: <input type="text" value="0498xxxxxx"/>			
Adress: <input type="text"/>			

4. Klicka sedan på **nycklarna**


Mina inställningar  

Allmänt	Kontakt	Notifikationer	Tillägg

5. Klicka på **Glömt lösenordet**.

Ett nytt lösenord skickas ut via e-post.

För att sedan byta till ett "eget" lösenord till mobil-appen, skriv in ett nytt, bekräfta och spara.

Byt lösenord 

Nuvarande lösenord: *

Glömt lösenordet?

Nytt lösenord: *

Bekräfta nytt lösenord: *

Använda Appen

Om du valt favoritdokument, finns de tillgängliga även i appen när du klickar på "Dokument" och sedan på hjärtat. Favoritmarkera dokument genom att klicka på hjärtat ovanför dokumentet.

