

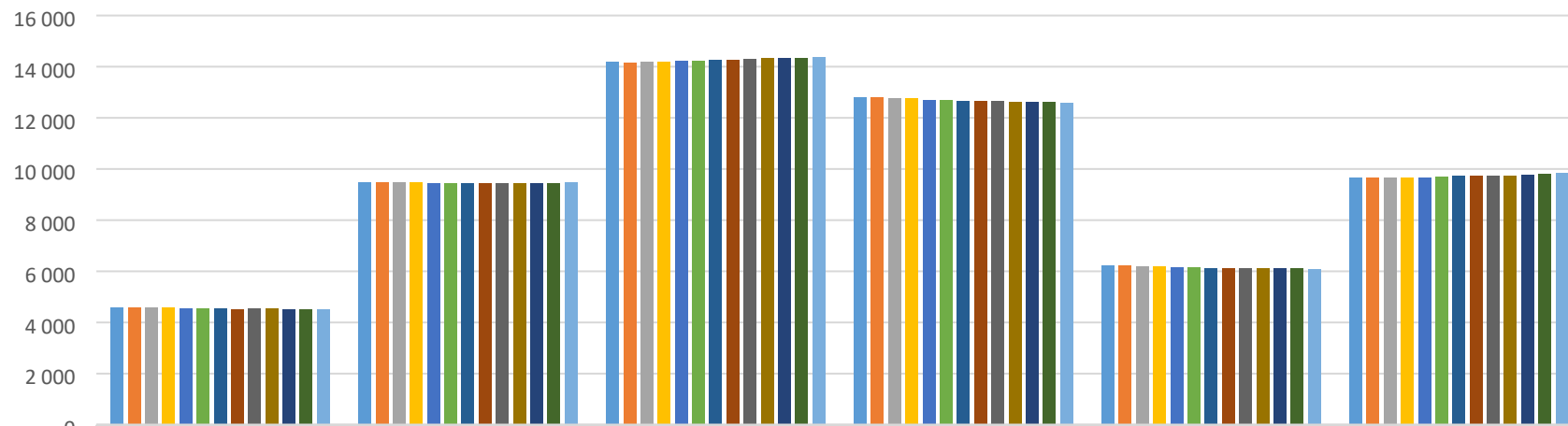
## Primärvård

### Telefontillgänglighet maj

Tillgänglighet inom 0 dagar	maj	juni	juli	aug	sept	okt	nov	dec	jan	feb	mar	apr
Söderports VC	97%	98%	95%	87%	95%	94%	98%	99%	97%	95%	97%	98%
VC Hemse	98%	97%	88%	95%	93%	95%	98%	98%	99%	98%	97%	96%
VC Slite	90%	92%	88%	90%	93%	96%	98%	97%	96%	95%	91%	95%
VC Visborg	100%	100%	100%	100%	100%	100%	100%	100%	100%	100%	100%	100%
VC Visby Norr	80%	64%	77%	76%	82%	81%	98%	91%	89%	90%	97%	86%
VC Wisby Söder	70%	63%	84%	86%	69%	82%	89%	94%	89%	89%	88%	87%

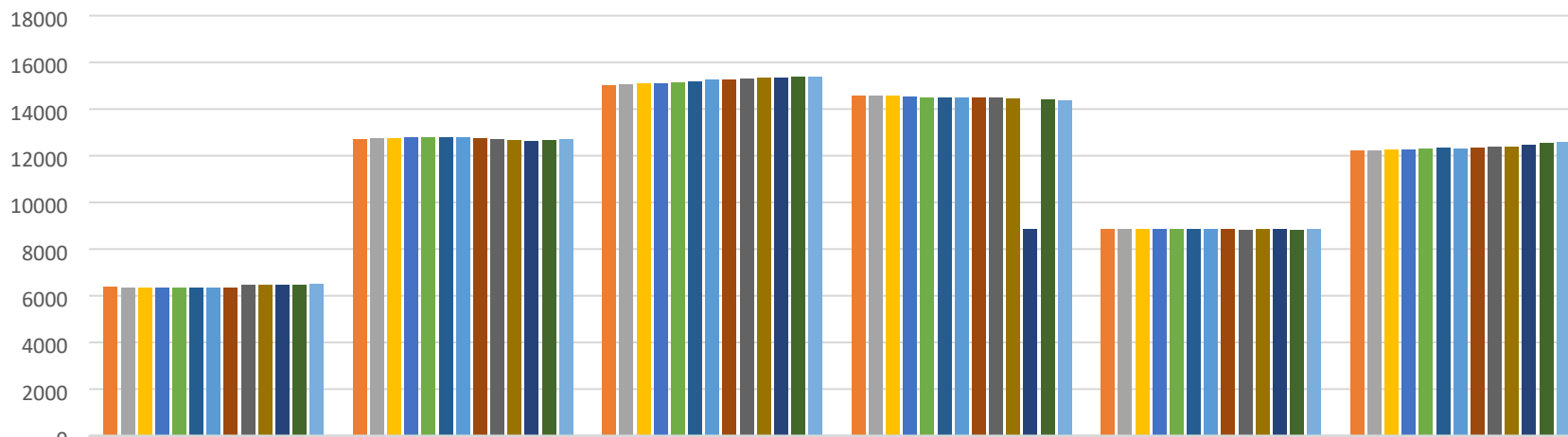
[Medicinsk bedömning i primärvården - Länk till Väntetider i vården](#)

### Antal listade per vårdcentral



	Slite Vårdcentral	Hemse Vårdcentral	Vårdcentral Wisby Söder	Vårdcentral Visby Norr	Vårdcentral Visborg	Söderports Vårdcentral
maj 2025	4 600	9 470	14 180	12 802	6 215	9 658
juni 2025	4 583	9 480	14 163	12 787	6 210	9 647
juli 2025	4 580	9 475	14 190	12 772	6 204	9 657
augusti 2025	4 576	9 466	14 204	12 749	6 179	9 643
september 2025	4 561	9 446	14 212	12 694	6 152	9 669
oktober 2025	4 550	9 447	14 231	12 679	6 136	9 687
november 2025	4 538	9 451	14 270	12 668	6 131	9 720
december 2025	4 528	9 436	14 275	12 662	6 117	9 721
januari 2026	4 531	9 446	14 304	12 643	6 100	9 738
februari 2026	4 529	9 428	14 323	12 620	6 128	9 747
mars 2026	4 522	9 427	14 338	12 613	6 120	9 773
april 2026	4 511	9 443	14 333	12 615	6 106	9 808
maj 2026	4 515	9 471	14 360	12 599	6 090	9 843

### Listningspoäng per vårdcentral



	Slite Vårdcentral	Hemse Vårdcentral	Vårdcentral Wisby Söder	Vårdcentral Visby Norr	Vårdcentral Visborg	Söderports Vårdcentral
maj 2025	6365	12725	15030	14557	8846	12210
juni 2025	6361	12741	15043	14553	8863	12230
juli 2025	6354	12762	15101	14561	8873	12269
augusti 2025	6350	12791	15114	14516	8847	12274
september 2025	6361	12784	15146	14506	8860	12322
oktober 2025	6343	12804	15188	14504	8849	12337
november 2025	6341	12799	15241	14481	8846	12315
december 2025	6333	12762	15246	14493	8837	12346
januari 2026	6476	12691	15281	14477	8825	12395
februari 2026	6475	12651	15330	14437	8853	12399
mars 2026	6472	12642	15356	8851	8851	12477
april 2026	6476	12684	15364	14418	8830	12544
maj 2026	6491	12695	15366	14368	8849	12604

**Antibiotikaförskrivning i primärvården**

*Andel antibiotikabehandlade faryngotonsilliter utan Strep-A test, LM förskrivna. Redovisas som ett genomsnitt för de senaste 12 månaderna. Mål: < 10%.*

Vårdcentral	maj-25	juni-25	juli-25	aug-25	sep-25	okt-25	nov-25	dec-25	jan-26	feb-26	mar-26	apr-26	maj-26
Hemse VC	14%	15 %	15 %	11 %	11 %	11 %	12 %	13 %	13 %	16 %	18 %	18%	21 %
Slite VC	13%	16 %	19 %	28 %	29 %	31 %	33 %	38 %	40 %	42 %	43 %	56 %	59 %
Söderports VC	48%	59 %	63 %	52 %	55 %	56 %	56 %	57 %	53 %	55 %	53 %	58 %	54 %
VC Visborg	18%	13 %	23 %	29 %	27 %	22 %	21 %	19 %	14 %	13 %	13 %	8 %	9 %
VC Visby Norr	14%	16 %	15 %	13 %	15 %	15 %	20 %	26 %	31 %	33 %	34 %	38 %	40 %
VC Wisby Söder	51%	48 %	49 %	41 %	39 %	38 %	39 %	35 %	33 %	32 %	29 %	27 %	28 %

*Andel pneumoni som behandlats med förstahandsantibiotika, LM förskrivna. Redovisas som ett genomsnitt för de senaste 12 månaderna. Mål: > 70%.*

Vårdcentral	maj-25	juni-25	juli-25	aug-25	sep-25	okt-25	nov-25	dec-25	jan-26	feb-26	mar-26	apr-26	maj-26
Hemse VC	50%	52 %	48 %	47 %	48 %	49 %	52 %	55 %	53 %	57 %	62 %	63 %	63 %
Slite VC	47%	44 %	46 %	44 %	43 %	43 %	40 %	43 %	49 %	53 %	52 %	46 %	51 %
Söderports VC	29%	29 %	27 %	23 %	19 %	21 %	19 %	23 %	13 %	26 %	30 %	34 %	36 %
VC Visborg	64%	64 %	63 %	64 %	66 %	67 %	68 %	69 %	71 %	72 %	67 %	66 %	64 %
VC Visby Norr	49%	48 %	47 %	46 %	51 %	51 %	50 %	51 %	51 %	56 %	57 %	59 %	63 %
VC Wisby Söder	59%	61 %	60 %	58 %	58 %	59 %	62 %	64 %	73 %	72 %	72 %	71 %	72 %

*Andel akut bronkit som antibiotikabehandlats, LM förskrivna. Redovisas som ett genomsnitt för de senaste 12 månaderna. Mål: < 10%.*

Vårdcentral	maj-25	juni-25	juli-25	aug-25	sep-25	okt-25	nov-25	dec-25	jan-26	feb-26	mar-26	apr-26	maj-26
Hemse VC	12%	11 %	12 %	10 %	10 %	8 %	7 %	6 %	6 %	10 %	9 %	9 %	10 %
Slite VC	29%	42 %	39 %	48 %	48 %	41 %	41 %	39 %	41 %	45 %	50 %	43 %	40 %
Söderports VC	15%	14 %	13 %	13 %	12 %	9 %	9 %	12 %	12 %	14 %	14 %	14 %	14 %
VC Visborg	3%	3%	2 %	2 %	3 %	4 %	3 %	3 %	5 %	5 %	7 %	8 %	6 %
VC Visby Norr	20%	23 %	18 %	17 %	25 %	28 %	34 %	41 %	44 %	44 %	42 %	46 %	47 %
VC Wisby Söder	33%	31 %	31 %	23 %	21 %	18 %	17 %	16 %	13 %	12 %	13 %	15 %	14 %

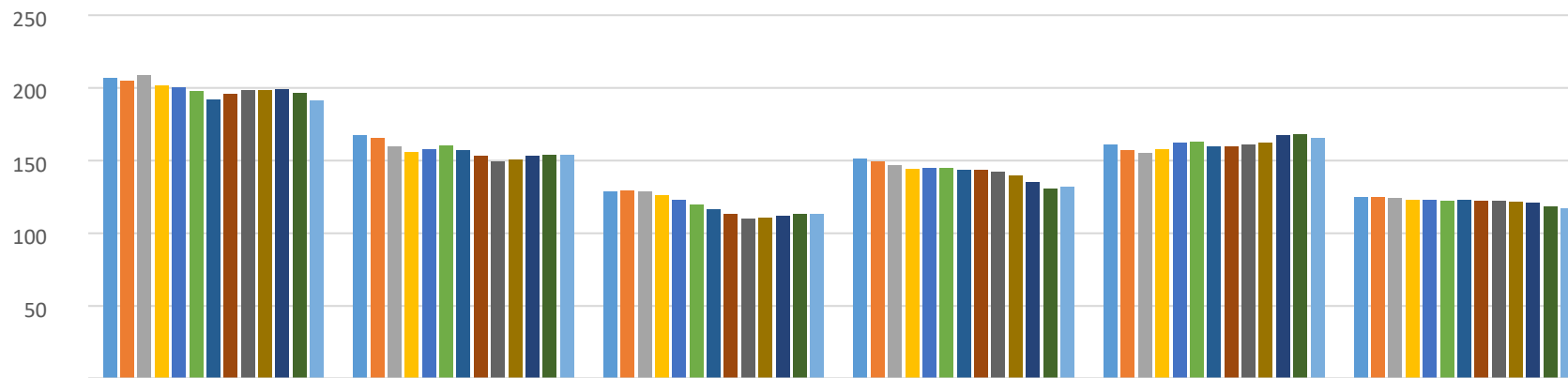
*Andel akut cystit hos kvinnor som behandlats med förstahandsab. Redovisas som ett genomsnitt för de senaste 12 månaderna. Mål: > 95%.*

Vårdcentral	maj-25	juni-25	juli-25	aug-25	sep-25	okt-25	nov-25	dec-25	jan-26	feb-26	mar-26	apr-26	maj-26
Hemse VC	92%	92 %	92 %	92 %	93 %	93 %	94 %	94 %	95 %	94 %	93 %	94 %	93 %
Slite VC	93%	93 %	91 %	94 %	93 %	94 %	93 %	93 %	93 %	94 %	94 %	93 %	93 %
Söderports VC	91%	92 %	92 %	92 %	93 %	94 %	94 %	94 %	94 %	94 %	94 %	95 %	95 %
VC Visborg	95%	95 %	95 %	95 %	96 %	96 %	96 %	96 %	97 %	97 %	96 %	97 %	96 %
VC Visby Norr	92%	93 %	93 %	92 %	94 %	94 %	94 %	95 %	96 %	96 %	96 %	96 %	96 %
VC Wisby Söder	92%	92 %	91 %	92 %	93 %	92 %	92 %	92 %	92 %	93 %	92 %	92 %	91 %

*Andel akut cystit hos män som behandlats med förstahandsab. Redovisas som ett genomsnitt för de senaste 12 månaderna. Mål: > 80%.*

Vårdcentral	maj-25	juni-25	juli-25	aug-25	sep-25	okt-25	nov-25	dec-25	jan-26	feb-26	mar-26	apr-26	maj-26
Hemse VC	78%	77 %	77 %	77 %	77 %	77 %	75 %	75 %	71 %	69 %	69 %	67 %	63 %
Slite VC	54%	52 %	55 %	62 %	65 %	61 %	60 %	60 %	61 %	65 %	66 %	71 %	69 %
Söderports VC	74%	75 %	70 %	72 %	68 %	68 %	68 %	66 %	67 %	68 %	71 %	74 %	77 %
VC Visborg	78%	79 %	81 %	81 %	77 %	80 %	81 %	84 %	83 %	84 %	84 %	81 %	84 %
VC Visby Norr	73%	76 %	76 %	73 %	71 %	78 %	72 %	71 %	67 %	66 %	66 %	71 %	73 %
VC Wisby Söder	64%	63 %	60 %	63 %	63 %	62 %	63 %	62 %	55 %	56 %	57 %	58 %	57 %

## Antibiotikarecept per 1000 listade och år målnivå 160



	Slite Vårdcentral	Hemse Vårdcentral	Vårdcentral Wisby Söder	Vårdcentral Visby Norr	Vårdcentral Visborg	Söderports Vårdcentral
■ maj 2025	207	167	128	151	161	125
■ juni 2025	205	165	129	149	157	125
■ juli 2025	209	160	129	147	155	124
■ augusti 2025	201	156	126	144	158	123
■ september 2025	200	158	123	145	162	123
■ oktober 2025	198	160	120	145	163	122
■ november 2025	192	157	117	143	160	123
■ december 2025	196	153	113	143	160	122
■ januari 2026	198	150	110	142	161	123
■ februari 2026	199	150	111	140	162	122
■ mars 2026	199	153	112	135	167	121
■ april 2026	197	154	113	131	168	118
■ maj 2026	192	154	113	132	166	117