

# Terminsstart och system för vårdnadshavare i förskola

Till dig som personal. Denna slide ska ej visas för föräldrarna:

Syftet med denna Powerpoint är att underlätta genomgång av de system som vårdnadshavare behöver hantera. Det finns även en PDF av innehållet som vi rekommenderar att du bifogar med inbjudan till föräldramötet till vårdnadshavare som vill titta igenom innan. På så sätt kan ni hjälpas åt att utforska Unikum och Edlevo medan ni klickar er fram.

Du behöver förbereda dig samt avsätta tid för denna Powerpoint. Underlaget är framtaget för att öka likvärdig information över ön. Sista sliden, är ett samarbete från Familjestödsenheten för ökad tillgänglighet, som du måste visa. Beräknad tidsåtgång ca 1 timme.

Ladda ner Unikum Familj-appen från Google Play eller App Store och logga in i demomiljön (ingen speciell inloggning behövs). På så sätt kan du som lärare utforska appen före föräldramötet och tillsammans med vårdnadshavarna under föräldramötet.

Ibland finns en text i Anteckningar precis under bilderna. I vissa fall är det samma text både på bilden och i anteckningar.

På varje bild finns en liten symbol till höger som visar om det är Unikum eller Edlevo som presenteras. Ibland syns båda symbolerna.

Vi har vridit och vänt på formuleringar. Skulle det ändå vara något oklart tar vi gärna emot förbättringsförslag som du skriver in i Lärplattformsansvariga-teamet.

/ UAF, stöd och utvecklingsavdelningen





[gotland.se/edlevo](https://gotland.se/edlevo)



[gotland.se/unikum](https://gotland.se/unikum)



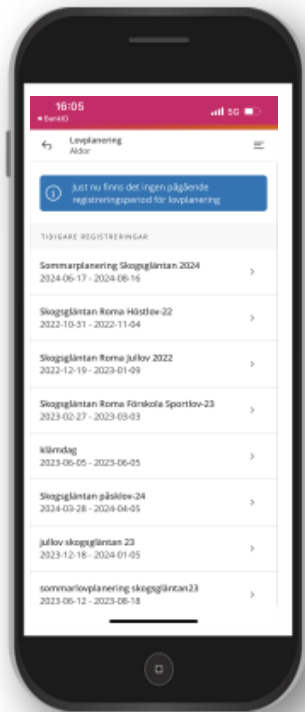
# Anmäla frånvaro

Anmäl ditt barns  
frånvaro i Edlevo




Läs mer på [Edlevo | Region Gotland](#)

# Registrera schema och lovplanering:

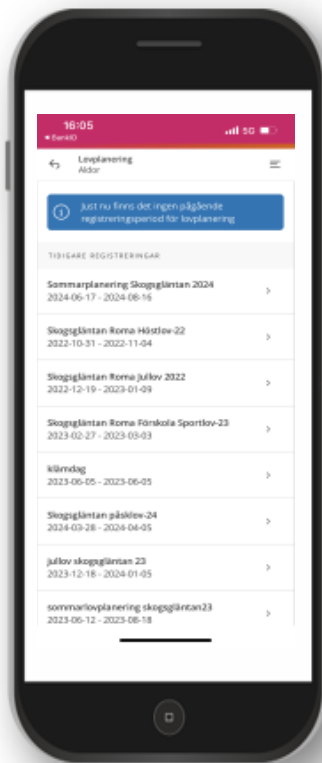


Registrera [schema](#) och [vistelsetid under lov](#) (gäller fritidshem-förskola)




Läs mer på [Edlevo | Region Gotland](#)

# Övriga länkar



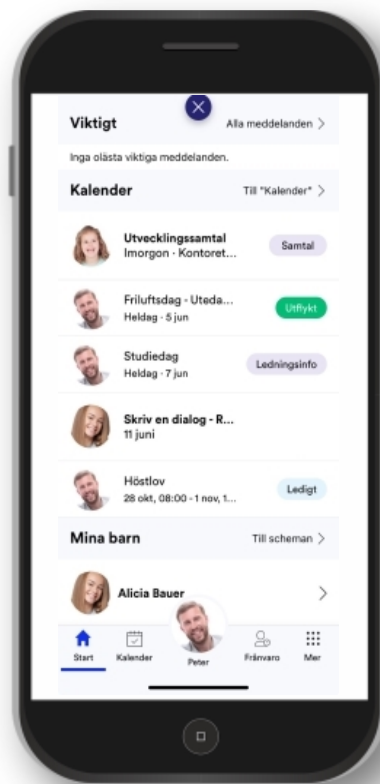
- [Nyheter](#)
- [Dagplan](#)
- [Personer som får hämta barnen](#)



Läs mer på [Edlevo | Region Gotland](#)

# Unikum: Startside

- Sammanställning av ditt/dina barns lärande.



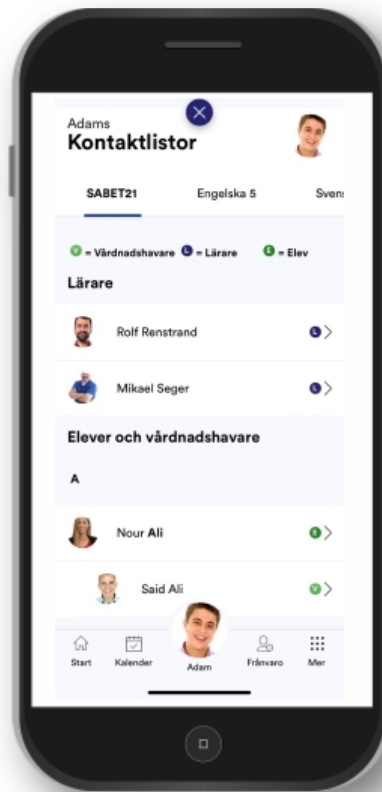
# Kontaktuppgifter

- Vid terminsstart – kontrollera att dina kontaktuppgifter stämmer. Vid en eventuell förändring ändra dessa i [Edlevoappen](#) vilket sedan överförs automatiskt till Unikum nästkommande natt.



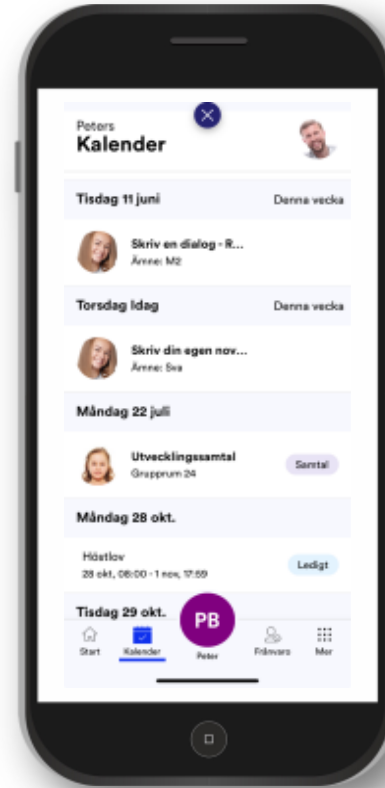
# Kontaktlistor

- Kom åt kontaktlistorna i ditt/dina barns klasser/grupper.
- Du bestämmer själv om dina kontaktuppgifter i Unikum ska vara synliga för andra vårdnadshavare. Detta görs under "Mer/Min profil/Redigera" i Unikum familyappen.
- Dina kontaktuppgifter syns inte som standard.



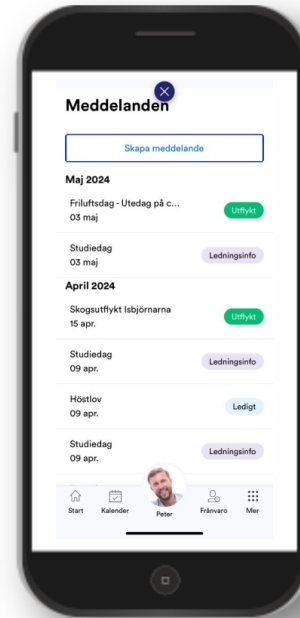
# Kalender

- Samlad vy om vad som är aktuellt, till exempel utvecklingssamtal och allmän information.




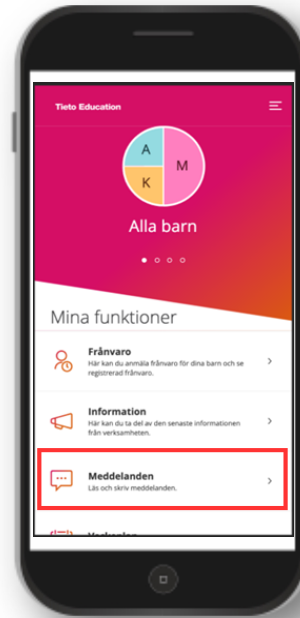
# Meddelanden i Unikum

- Ta del av text information om förändringar, påminnelse om aktivitet eller inbjudan till föräldramöte.
- Tidsatta meddelanden hamnar i kalendern.
- Enskild kommunikation mellan förskola och vårdnadshavare sker genom samtal och sms.



# Meddelanden i Edlevo

Meddelanden i Edlevo används för information som inte handlar om lärandet. Till exempel driftinformation och meddelanden gällande kurser och utbildningar inom Region Gotland för vårdnadshavare.



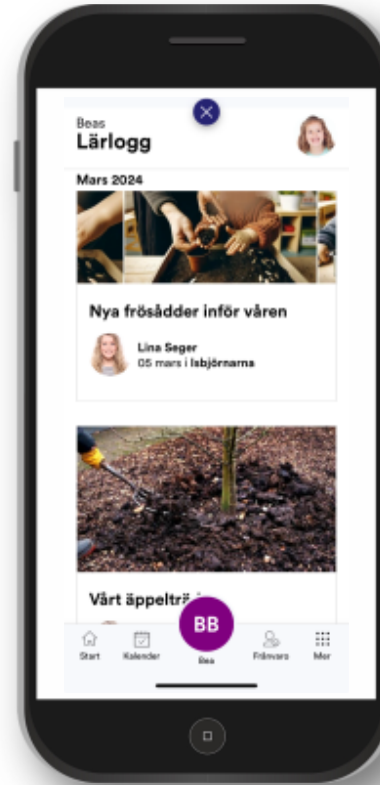
# Planeringar

- Få inblick i undervisningen genom att ta del av planeringar som täcker större moment av lärandet.



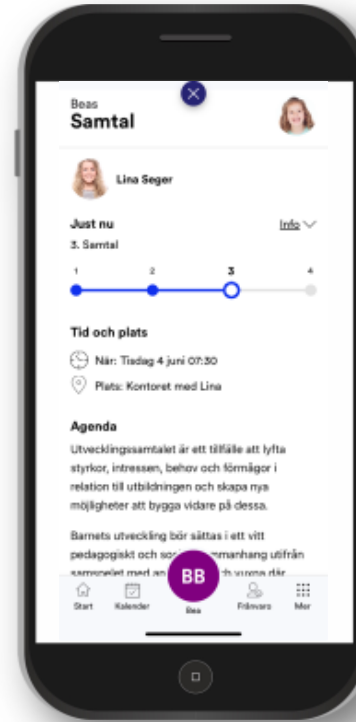
# Lärlogg

- Lärlogg kan användas för att dokumentera ditt barns lärande.
- Lärlogg används för att dokumentera vad gruppen gör.



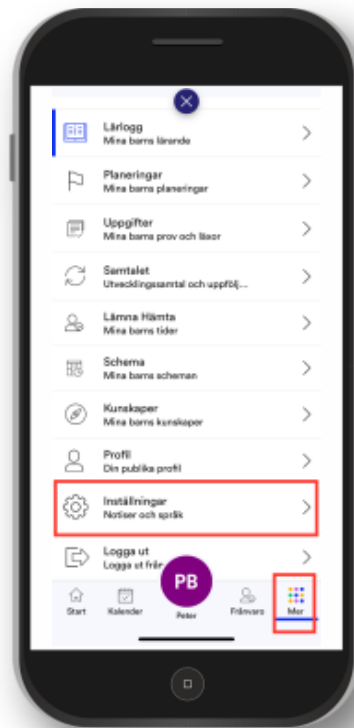
# Samtalet

- Instruktionsfilm att ta del av inför utvecklingssamtalet - [Samtalet i Unikum Familj – boka tid och förberedelser.](#)



# Notiser

- Under Mer/Inställningar väljer du om du vill tillåta notiser från appen och vid vilka tillfällen dessa notiser ska skickas. Ställ in om du önskar notiser vid Meddelandeutskick och/eller Lärloggsutskick.
- Kom ihåg att tillåta notiser från Unikum Familj på din mobila enhets inställningar om du önskar få dessa skickade till dig.



# Vi erbjuder olika föräldraskapsst



**Förälder i nytt land** är en kurs för dig som kommer från ett annat land och vill gå en föräldrakurs på ditt språk. Just nu erbjuder vi den på arabiska, dari, swahili, ukrainska och lätt svenska. Du får information om hur det är att vara förälder i Sverige och hur du kan bygga en bra relation med ditt barn.

För mer information och anmälan:

[Förälder i nytt land | Region Gotland](#)



Anmälan



## Olika föräldrautbildningar och stödgrupper

Familjestödsenheten erbjuder stödgrupper och föräldrautbildning till föräldrar, barn och ungdomar.

För mer information och anmälan:

[Familj, barn och ungdom | Region Gotland](#)



Anmälan

