


Edlevo och Unikum



gotland.se/edlevo

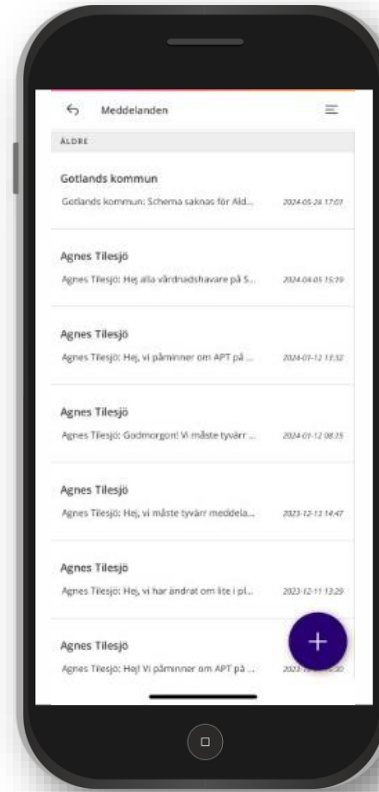


gotland.se/unikum

Edlevo - frånvaromeddelande



Anmäl ditt
barns
frånvaro
samt sök
ledighet

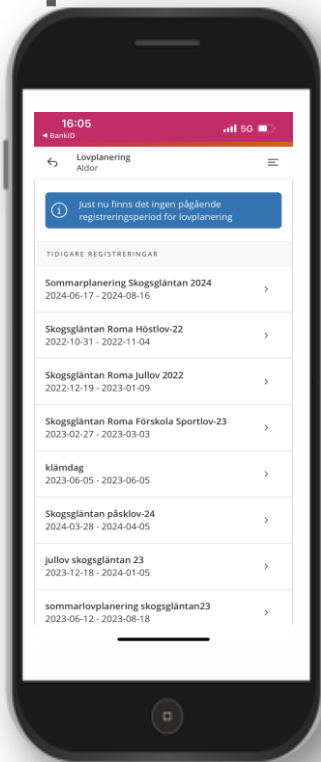


Läs och skriv
direkt-
meddelande
till en
eller flera
personer




Läs mer på [Edlevo | Region Gotland](#)

Registrera fritidsschema och lovplanering

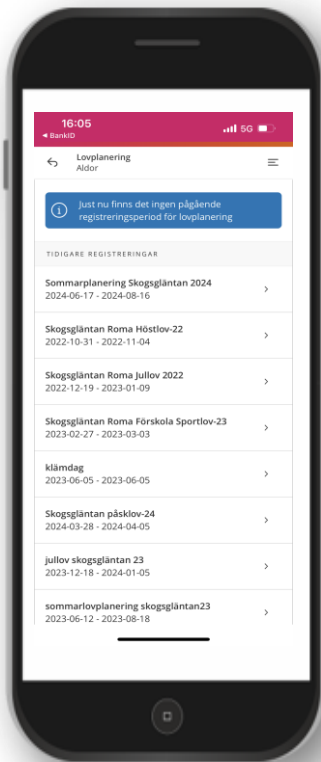


Registrera schema, ledighet samt vistelsetid under lov (gäller fritidshem-förskola)




Läs mer och ta del av instruktionsfilmer [Edlevo | Region Gotland](#)

Övriga länkar



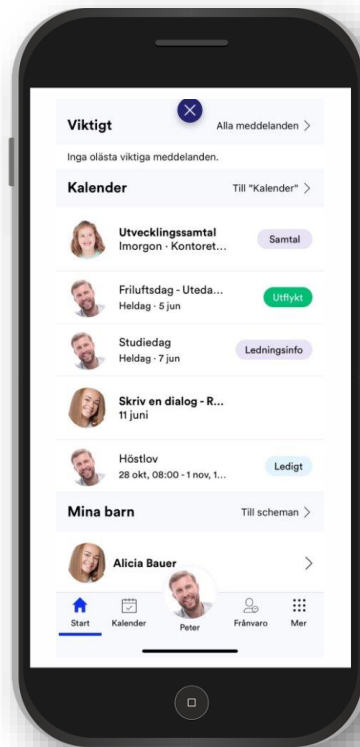
- [Nyheter](#)
- [Dagplan](#)
- [Ämnesval](#)
- [Personer som får hämta barnen](#)



Läs mer på [Edlevo | Region Gotland](#)


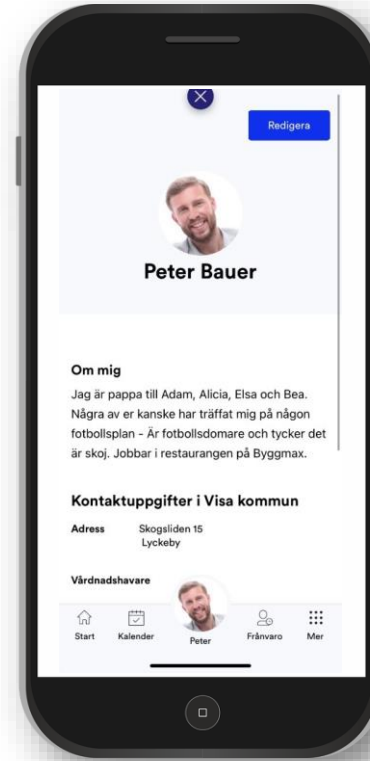
Unikum: Startside

- Sammanställning av ditt/dina barns lärande.



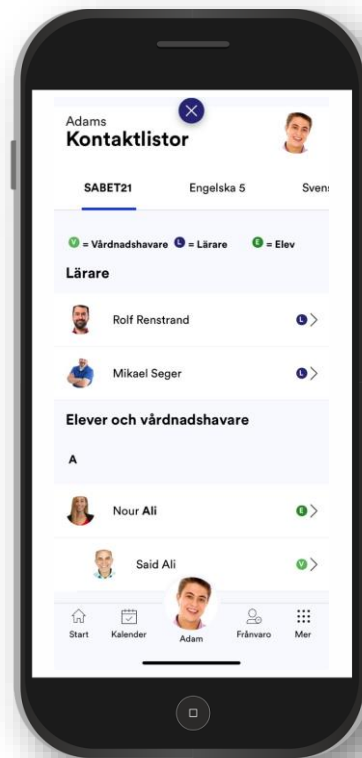
Kontaktuppgifter

- Vid läsårsstart – kontrollera att dina kontaktuppgifter stämmer. Vid en eventuell förändring ändra dessa i [Edlevoappen](#) vilket sedan överförs automatiskt till Unikum nästkommande natt.



Kontaktlistor

- Kom åt kontaktlistorna i ditt/dina barns klasser/grupper.
- Du bestämmer själv om dina kontaktuppgifter i Unikum ska vara synliga för andra vårdnadshavare. Detta görs under "Mer/Min profil/Redigera" i Unikum family-appen.
- Dina kontaktuppgifter syns inte som standard.



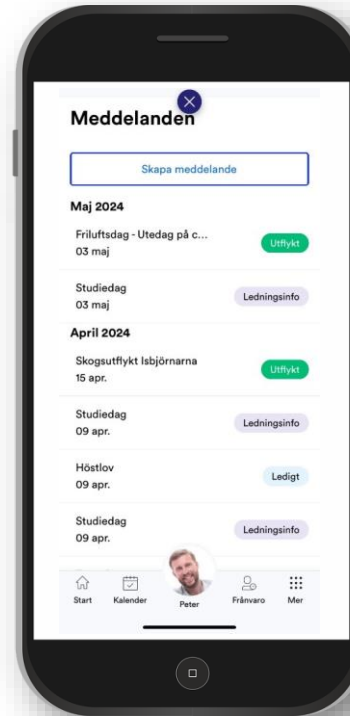
Kalender

- Samlad vy om vad som är aktuellt, till exempel utvecklingssamtal, information samt ditt barns uppgifter och prov.




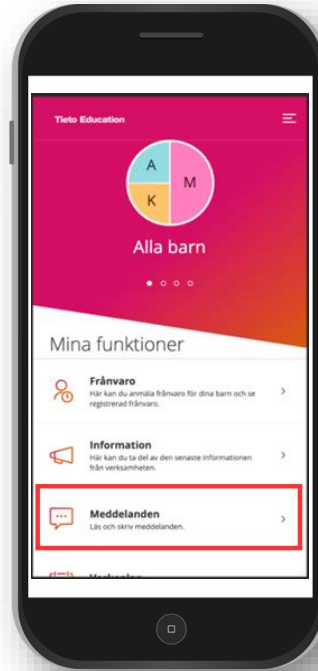
Meddelanden i Unikum

- Direkt kommunikation mellan personal och vårdnadshavare sker via Edlevoappen.
- I Unikum tar du del av t ex information om förändringar, påminnelse om aktivitet eller inbjudan till föräldramöte.
- Tidsatta meddelanden hamnar i kalendern.



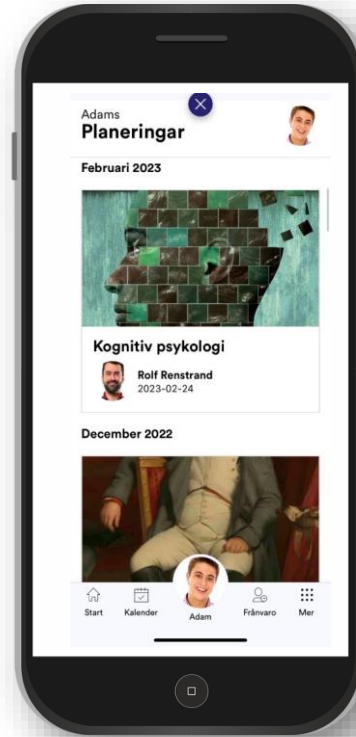
Meddelanden i Edlevo

Meddelanden i Edlevo används för information som inte handlar om själva skolarbetet och lärandet. Till exempel driftinformation och meddelanden gällande kurser och utbildningar inom Region Gotland för vårdnadshavare.



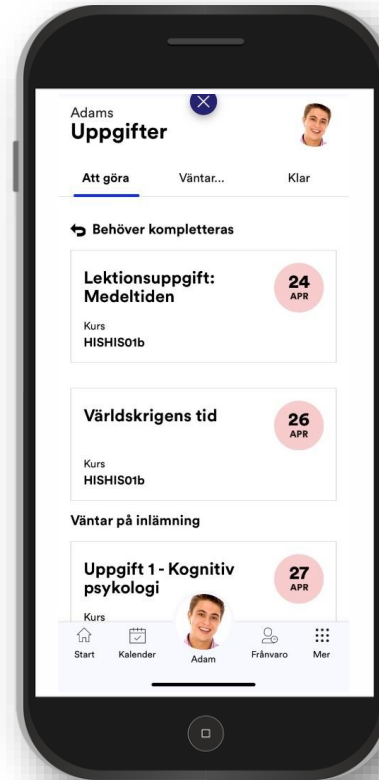
Planeringar

- Få inblick i undervisningen genom att ta del av planeringar som täcker större moment av lärandet.



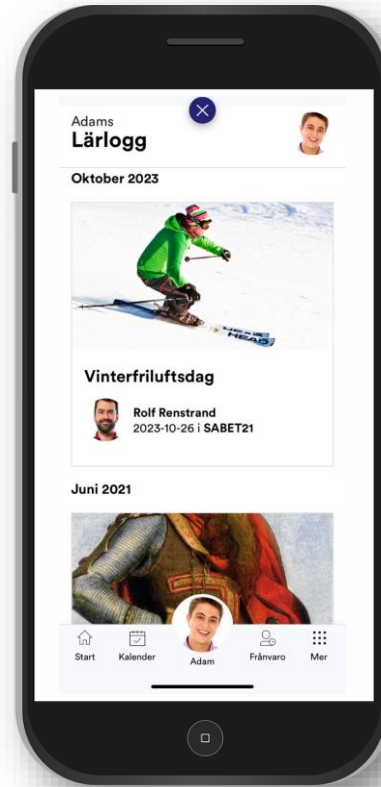
Uppgifter

- Hjälp ditt/dina barn att komma ihåg när uppgifter ska lämnas in.
- Om du går via ditt barns kalender hittar du uppgifterna där.



Lärlogg

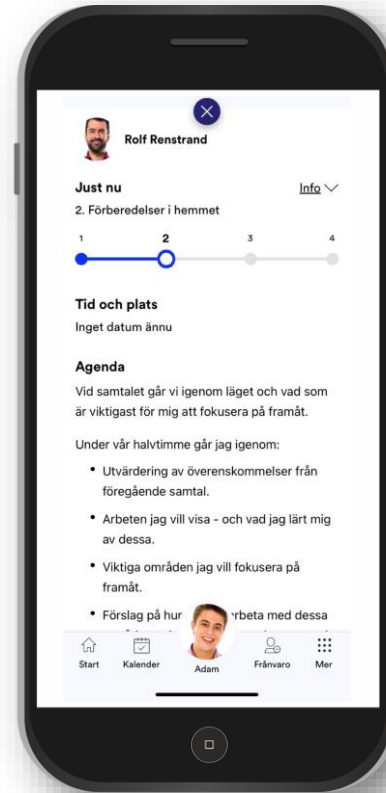
- Lärlogg kan användas för att dokumentera ditt barns lärande.



Samtalet

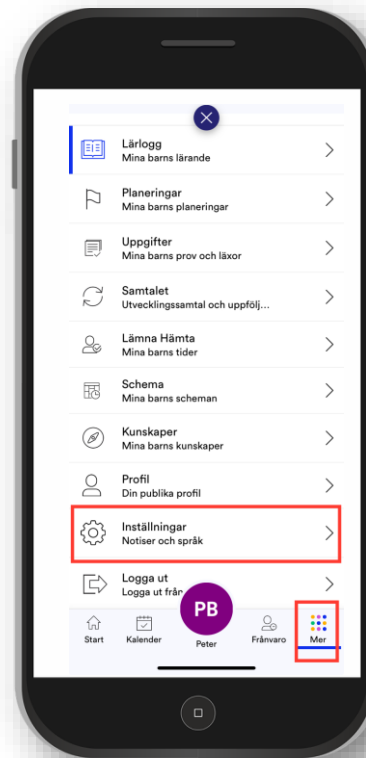
Instruktionsfilm att ta del av inför utvecklingsamtalet

[Samtalet i Unikum Familj – boka tid och förberedelser.](#)



Notiser

- Under Mer/Inställningar väljer du om du vill tillåta notiser från appen och vid vilka tillfällen dessa notiser ska skickas. Ställ in om du önskar notiser vid Meddelandeutskick och/eller Lärloggsutskick.
- Kom ihåg att tillåta notiser från Unikum Familj på din mobila enhets inställningar om du önskar få dessa skickade till dig.



Vi erbjuder olika föräldraskapsstöd



Förälder i nytt land är en kurs för dig som kommer från ett annat land och vill gå en föräldrakurs på ditt språk. Just nu erbjuder vi den på arabiska, dari, swahili, ukrainska och lätt svenska. Du får information om hur det är att vara förälder i Sverige och hur du kan bygga en bra relation med ditt barn. För mer information och anmälan: [Förälder i nytt land | Region Gotland](#)



Anmälan



Olika föräldrautbildningar och stödgrupper

Familjestödsenheten erbjuder stödgrupper och föräldrautbildningar till föräldrar, barn och ungdomar. För mer information och anmälan: [Familjestöd | Region Gotland](#)



Anmälan

